

СПРАВКА

по итогам мониторинга информационной наполненности электронных журналов и дневников общеобразовательных организаций МО г.Краснодар в АИС «Сетевой город. Образование» по состоянию на 29 марта 2016-2017 учебного года

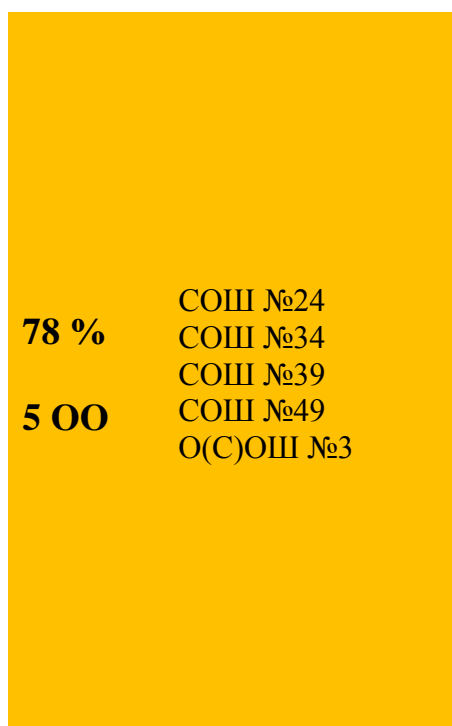
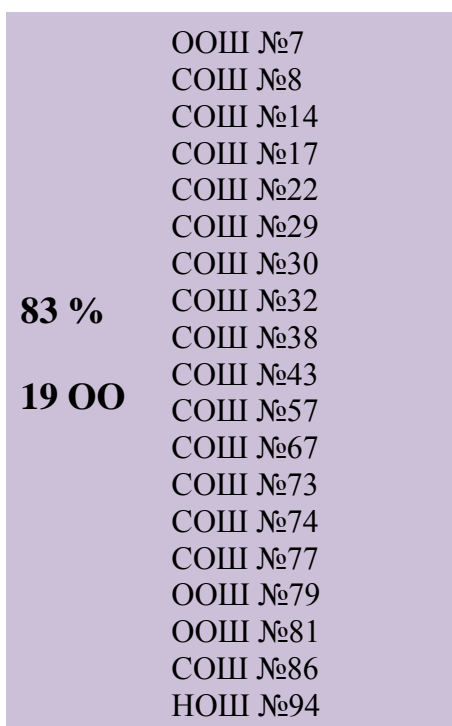
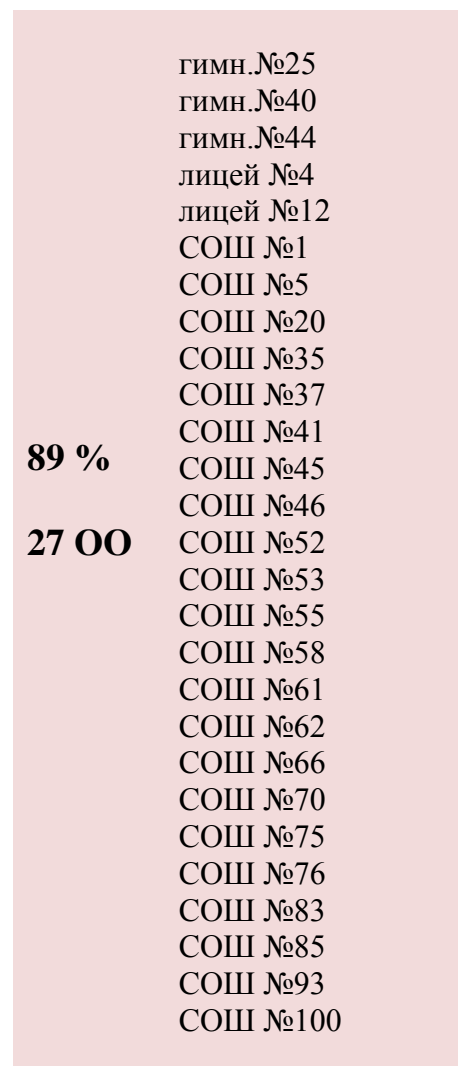
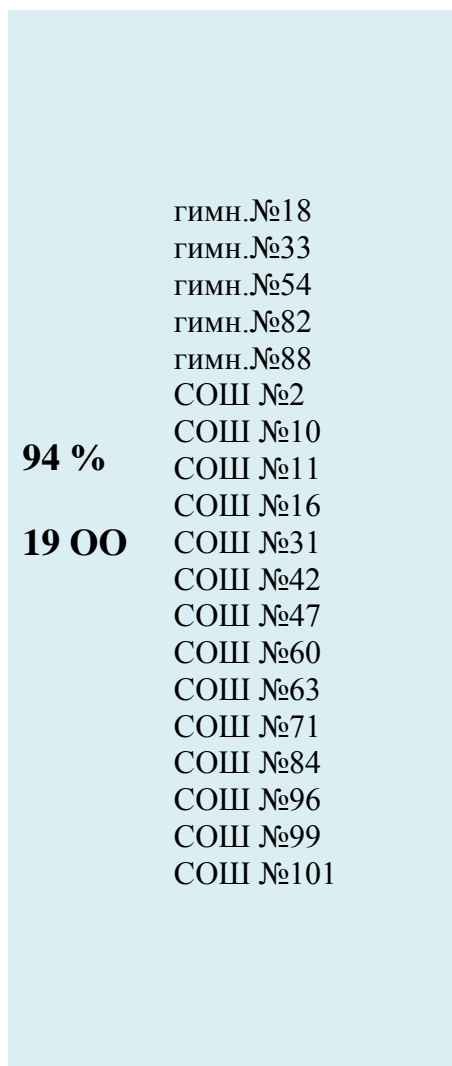
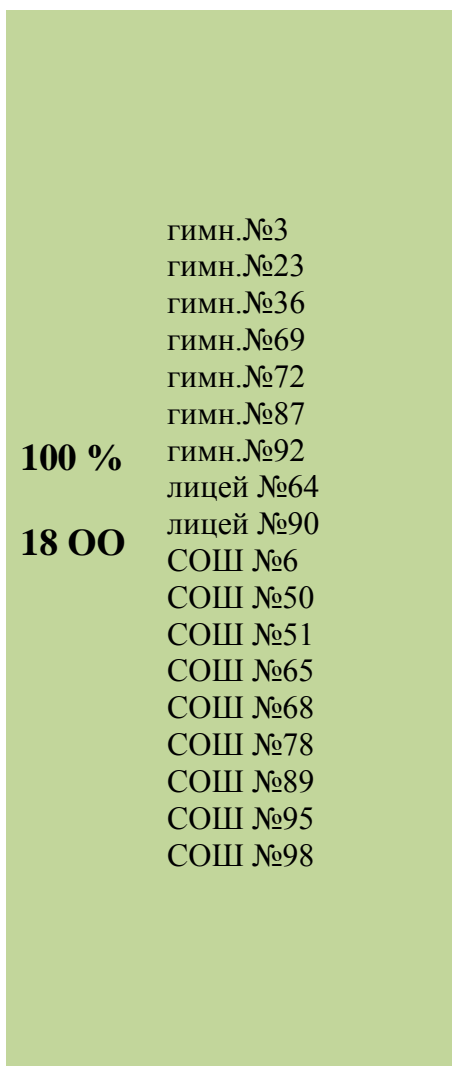
Отчетный период: 24 февраля – 25 марта 2017 г.

Во исполнение приказа департамента образования администрации муниципального образования город Краснодар от 12.03.2014г. № 138 «О внедрении и использовании автоматизированной информационной системы «Сетевой город. Образование» был проведен мониторинг информационной наполненности электронных журналов и дневников в АИС «Сетевой город. Образование».

Информационная наполненность электронных журналов и дневников в АИС СГО определяется по следующим критериям:

- Кол-во учителей
- Кол-во учащихся
- Кол-во классов
- Кол-во родителей
- % учащихся, у которых введён хотя бы один родитель
- Кол-во КТП
- Кол-во уроков в недельном расписании
- % выставленных итоговых оценок
- Количество оценок
- Количество пропусков
- % заполненных тем уроков за проведенный период
- % заполненного домашнего задания
- Количество внешних обращений к системе родителей
- Количество внешних обращений к системе учащихся
- Количество внешних обращений к системе сотрудников

Процент информационной наполненности за период



Ключевые показатели информационной наполненности АИС СГО

Кол-во КТП

Нормативная наполненность:
91 общеобразовательная организация (все)

**Кол-во уроков в
недельном расписании**

Нормативная наполненность:
89 общеобразовательных организаций

менее 80 % наполненности:
2 общеобразовательные организации
 (СОШ № 34, СОШ № 52)

**Процент учащихся,
у которых введён хотя бы один родитель**

100 %	гимн.№18	гимн.№82	СОШ №2	СОШ №51	СОШ №68	
	гимн.№23	гимн.№87	СОШ №5	СОШ №53	СОШ №73	
	гимн.№36	гимн.№88	СОШ №6	СОШ №58	ООШ №79	
	гимн.№44	лицей №4	СОШ №16	СОШ №60	СОШ №89	
	гимн.№69	лицей №64	СОШ №29	СОШ №63	СОШ №101	
	гимн.№72	лицей №90	СОШ №43	СОШ №66		
99-90 %	гимн.№25	СОШ №78	СОШ №37	СОШ №50	СОШ №99	
	гимн.№33	ООШ №81	СОШ №45	СОШ №76	СОШ №100	
	ООШ №7	СОШ №84	СОШ №57	СОШ №85	СОШ №24	
	СОШ №41	СОШ №86	СОШ №61	гимн.№54	СОШ №70	
	СОШ №42	НОШ №94	СОШ №75	СОШ №14	СОШ №80	
	СОШ №46	СОШ №96	гимн.№40	СОШ №22	СОШ №95	
	СОШ №47	СОШ №98	гимн.№92	СОШ №35	гимн.№3	
	СОШ №52	лицей №12	лицей №48	СОШ №38	СОШ №39	
	СОШ №55	СОШ №8	СОШ №10	СОШ №62	СОШ №49	
	СОШ №65	СОШ №20	СОШ №11	СОШ №77	СОШ №17	
	СОШ №67	СОШ №30	СОШ №32	СОШ №83	СОШ №74	
	СОШ №71	СОШ №31	СОШ №34	СОШ №93		
	89-80 %	СОШ №19				
		СОШ №1				
менее 80 %	О(С)ОШ №3* (61 %)					

Процент заполненных тем уроков

100 %	гимн.№3	СОШ №1	СОШ №43				
	гимн.№40	СОШ №6	СОШ №50	СОШ №57	СОШ №67	СОШ №78	
	гимн.№44	ООШ №7	СОШ №51	СОШ №58	СОШ №73	ООШ №81	
	гимн.№72	СОШ №16	СОШ №53	СОШ №60	СОШ №75	СОШ №85	
27 ОО	лицей №4	СОШ №35	СОШ №55	СОШ №63	СОШ №76	СОШ №101	
99-90 %	гимн.№23	СОШ №20	СОШ №86				
	гимн.№87	СОШ №30	СОШ №95	СОШ №41	СОШ №74	гимн.№88	
	гимн.№92	СОШ №31	СОШ №96	СОШ №47	СОШ №84	СОШ №22	
	лицей №64	СОШ №37	гимн.№25	СОШ №65	СОШ №98	СОШ №46	
	лицей №90	СОШ №42	гимн.№33	СОШ №71	СОШ №45	СОШ №99	
	СОШ №2	СОШ №52	гимн.№36	ООШ №79	СОШ №62	гимн.№18	
	СОШ №5	СОШ №61	гимн.№54	СОШ №89	СОШ №77	СОШ №100	
	СОШ №10	СОШ №66	гимн.№82	НОШ №94	СОШ №83	СОШ №39	
	СОШ №11	СОШ №68	лицей №12	гимн.№69	СОШ №93	СОШ №8	
	СОШ №17	СОШ №70	СОШ №14	СОШ №32	О(С)ОШ №3	СОШ №29	
	89-81 %	СОШ №38	СОШ №49	СОШ №19	СОШ №24	СОШ №34	лицей №48
	менее 80 %	СОШ №80 (75 %)					

Процент заполненного домашнего задания

100 %	гимн.№3	СОШ №6	СОШ №16	СОШ №53	СОШ №63	СОШ №78
	гимн.№40	ООШ №7	СОШ №35	СОШ №58	СОШ №73	СОШ №101
	гимн.№72					
99-90 %	лицей №90	СОШ №60	СОШ №10	СОШ №37	СОШ №70	СОШ №22
	СОШ №1	СОШ №68	СОШ №47	СОШ №61	СОШ №71	СОШ №93
	СОШ №2	СОШ №75	СОШ №55	СОШ №74	СОШ №84	гимн.№44
	СОШ №17	ООШ №79	СОШ №76	гимн.№23	СОШ №45	гимн.№69
	СОШ №30	СОШ №86	ООШ №81	гимн.№54	СОШ №62	СОШ №65
	СОШ №42	СОШ №89	НОШ №94	гимн.№87	СОШ №98	О(С)ОШ №3
	СОШ №43	гимн.№25	СОШ №96	лицей №12	гимн.№82	гимн.№92
	СОШ №51	гимн.№36	гимн.№33	СОШ №20	СОШ №41	СОШ №14
	СОШ №57	лицей №64	СОШ №31	СОШ №50	СОШ №52	СОШ №99
	89-75 %	гимн.№18	СОШ №32	СОШ №83	СОШ №49	СОШ №29
19 ОО	СОШ №77	СОШ №38	СОШ №85	гимн.№88	СОШ №46	СОШ №67
	СОШ №95	СОШ №11	СОШ №19	СОШ №8	СОШ №66	СОШ №100
74-70 %	СОШ №5	СОШ №39	лицей №48	СОШ №34		
менее 70 %	СОШ №80 (43 %)					

Процент выставленных итогов оценок

100 %	гимн.№54	лицей №90	СОШ №20	СОШ №52	СОШ №68	СОШ №86
	гимн.№72	СОШ №6	СОШ №35	СОШ №63	СОШ №73	СОШ №101
	лицей №48	СОШ №16				
99-90 %	гимн.№33	ООШ №79	СОШ №51	СОШ №55	СОШ №32	СОШ №62
	гимн.№36	СОШ №89	СОШ №57	СОШ №60	СОШ №34	СОШ №42
	гимн.№69	гимн.№25	СОШ №76	СОШ №84	СОШ №38	СОШ №46
	гимн.№88	гимн.№82	СОШ №78	СОШ №85	СОШ №70	СОШ №98
	гимн.№92	лицей №12	СОШ №95	СОШ №66	лицей №64	СОШ №29
	лицей №4	СОШ №5	СОШ №96	СОШ №77	СОШ №1	СОШ №71
	ООШ №7	СОШ №17	СОШ №11	СОШ №83	СОШ №45	СОШ №74
	СОШ №53	СОШ №30	СОШ №31	СОШ №93	СОШ №99	СОШ №75
	СОШ №58	СОШ №43	СОШ №41	гимн.№23	гимн.№44	НОШ №94
	СОШ №65	СОШ №47	СОШ №50	СОШ №10		
	89-75 %	гимн.№87	СОШ №61	СОШ №2	СОШ №80	СОШ №49
14 ОО	гимн.№40	СОШ №14	СОШ №24	СОШ №37	гимн.№3	ООШ №81
	СОШ №8	СОШ №67				
74-70 %	-					
менее 70 %	СОШ №19	гимн.№18	СОШ №39	СОШ №100		

Среднее кол-во обращений одного РОДИТЕЛЯ за период

4-21 раз	лицей №90	гимн.№36	гимн.№72	СОШ №55	лицей №64	СОШ №75
	гимн.№44	СОШ №98	СОШ №51	гимн.№88	СОШ №65	СОШ №42
47 ОО	гимн.№69	СОШ №31	гимн.№25	СОШ №34	СОШ №52	гимн.№3
	гимн.№92	СОШ №68	СОШ №80	СОШ №101	СОШ №50	СОШ №5
	гимн.№87	СОШ №16	гимн.№54	СОШ №2	СОШ №47	СОШ №1
	гимн.№23	СОШ №89	СОШ №95	СОШ №100	лицей №4	гимн.№40
	гимн.№33	СОШ №71	СОШ №6	СОШ №63	СОШ №99	СОШ №70
	гимн.№82	СОШ №60	СОШ №11	гимн.№18	СОШ №78	
2-3 раза	СОШ №83	СОШ №20	СОШ №74	СОШ №8	СОШ №17	СОШ №53
	лицей №48	СОШ №46	СОШ №45	СОШ №73	СОШ №66	СОШ №62
31 ОО	ООШ №7	СОШ №84	СОШ №37	СОШ №77	СОШ №61	СОШ №29
	СОШ №10	СОШ №32	СОШ №96	СОШ №85	СОШ №35	СОШ №14
	СОШ №41	СОШ №93	СОШ №76	СОШ №58	СОШ №57	лицей №12
	СОШ №43					
1 раз и менее	СОШ №86	СОШ №39	ООШ №79	СОШ №30	СОШ №67	СОШ №22
	СОШ №24	СОШ №49	СОШ №38	НОШ №94	СОШ №19	О(С)ОШ №3
	ООШ №81					

Среднее кол-во обращений одного УЧАЩЕГОСЯ за период

4-12 раз	СОШ №95	гимн.№3	гимн.№87	гимн.№69	СОШ №10	СОШ №78
	СОШ №68	СОШ №101	гимн.№23	СОШ №65	гимн.№92	СОШ №84
26 ОО	гимн.№36	СОШ №6	СОШ №89	гимн.№18	СОШ №2	гимн.№72
	СОШ №96	лицей №90	СОШ №51	СОШ №50	лицей №12	СОШ №5
	СОШ №98	лицей №64				
2-3 раза	СОШ №55	СОШ №34	СОШ №16	СОШ №52	СОШ №38	СОШ №14
	СОШ №66	СОШ №1	СОШ №31	лицей №4	СОШ №53	СОШ №29
35 ОО	СОШ №41	СОШ №47	СОШ №71	СОШ №76	СОШ №77	СОШ №100
	СОШ №45	СОШ №49	СОШ №61	СОШ №62	СОШ №19	СОШ №60
	СОШ №30	СОШ №17	СОШ №46	ООШ №7	СОШ №42	СОШ №63
	СОШ №11	гимн.№40	СОШ №75	гимн.№88	гимн.№25	
1 раз и менее	СОШ №67	СОШ №85	СОШ №74	СОШ №39	СОШ №73	лицей №48
	СОШ №80	гимн.№54	СОШ №86	гимн.№44	СОШ №70	ООШ №79
30 ОО	СОШ №35	СОШ №22	СОШ №58	СОШ №43	ООШ №81	НОШ №94
	СОШ №8	СОШ №57	СОШ №93	СОШ №20	СОШ №24	СОШ №37
	СОШ №83	гимн.№33	СОШ №99	гимн.№82	СОШ №32	О(С)ОШ №3

Среднее кол-во обращений одного УЧИТЕЛЯ за период

30-75 раз	СОШ №6	лицей №64	СОШ №52	гимн.№88	СОШ №31	СОШ №76
	гимн.№23	СОШ №34	СОШ №100	гимн.№69	СОШ №66	СОШ №85
53 ОО	СОШ №98	СОШ №16	СОШ №10	гимн.№33	СОШ №99	СОШ №62
	СОШ №96	СОШ №78	гимн.№54	СОШ №1	СОШ №38	СОШ №35
	СОШ №65	СОШ №11	гимн.№87	гимн.№72	СОШ №46	СОШ №61
	СОШ №45	гимн.№36	гимн.№3	СОШ №53	СОШ №71	СОШ №37
	СОШ №51	СОШ №84	СОШ №93	СОШ №20	гимн.№18	СОШ №83
	СОШ №89	гимн.№82	СОШ №41	СОШ №63	СОШ №95	гимн.№92
	СОШ №60	лицей №90	СОШ №50	СОШ №39	СОШ №47	
29-20 раз	СОШ №68	СОШ №49	СОШ №14	СОШ №5	СОШ №80	НОШ №94
	СОШ №42	ООШ №81	гимн.№44	СОШ №43	гимн.№25	лицей №12
33 ОО	СОШ №58	гимн.№40	СОШ №75	СОШ №17	СОШ №30	лицей №48
	СОШ №29	СОШ №101	О(С)ОШ №3	СОШ №57	СОШ №74	СОШ №73
	ООШ №7	СОШ №86	СОШ №55	ООШ №79	СОШ №19	лицей №4
	СОШ №67	СОШ №70	СОШ №2			
менее 19 раз	СОШ №22					
	СОШ №77					
5 ОО	СОШ №8					
	СОШ №32					
	СОШ №24					

Подробную информацию о результатах мониторинга можно получить в таблице «Мониторинг АИС СГО 24.02-25.03.2017».

ПРИМЕЧАНИЯ:

1. **МБОУ О(С)ОШ № 3** - вечерняя школа, в связи с этим:
 - ✓ малое количество КТП в соответствии с учебным планом,
 - ✓ низкий процент учеников, у которых введен хотя бы один родитель и низкий показатель «Среднее кол-во обращений одного родителя за период» (среди обучающихся несовершеннолетних менее 17 %),
 - ✓ учебные периоды: I полугодие, II полугодие (отсутствие итоговых отметок в данном периоде).

2. **МБОУ ООШ № 81**- основная общеобразовательная школа, в связи с этим:
 - ✓ малое количество КТП в соответствии с учебным планом.

Директор МКУ КМЦИКТ «Старт»

В.А.Дьяченко

О.А.Лыкова
2599888